














PONTOS ELÉTRICOS E LÓGICO

PONTOS EXISTENTE

-  TOMADA BAIXA A 0.30m. DO PISO
-  TOMADA BAIXA DUPLA A 0.30m. DO PISO
-  TOMADA MÉDIA A 1.30m. DO PISO
-  TOMADA PARA AR CONDICIONADO
-  TOMADA PARA TELEFONE
-  PONTO LÓGICO
-  INTERRUPTOR DE TRÊS TECLAS
-  LUMINÁRIA TIPO ARANDELA
-  INTERRUPTOR DE DUAS TECLAS E TOMADA MÉDIA

PONTOS NOVOS

-  TOMADA BAIXA A 0.30m. DO PISO
-  TOMADA MÉDIA A 1.30m. DO PISO
-  INTERRUPTOR DE TRÊS TECLAS
-  ANTENA TV A 1.30m. DO PISO



Escala: SEM ESC.: Data: 10/06/2021
Op. de CAD: Jesus Filho

PROJETO:

GAB. SUB-PROCURADOR

EQUIPE TÉCNICA:

ANA PRISCILA CORRÊA CAU A43104-4
JOSÉ DE JESUS P. FILHO XXXXXXXXXX

CONTEÚDO DA PRANCHA:

PONTOS ELÉTRICOS E LÓGICO

ENDEREÇO:

JOÃO DIOGO Nº 100

ARQ
01/03

ÁREA CONSTRUÍDA: 00,00m²

ÁREA DO TERRENO: 00,00m²